

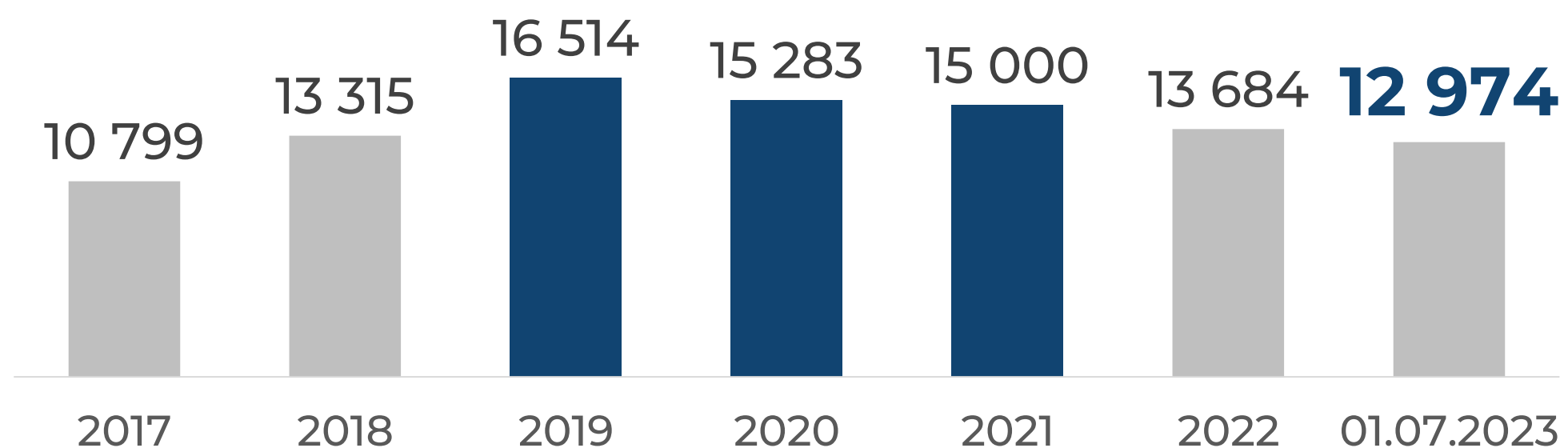
Обзор МСП в г.Череповце за 1 полугодие 2023 года



ИЮЛЬ 2023

Общая информация о ситуации в МСП

Число субъектов МСП

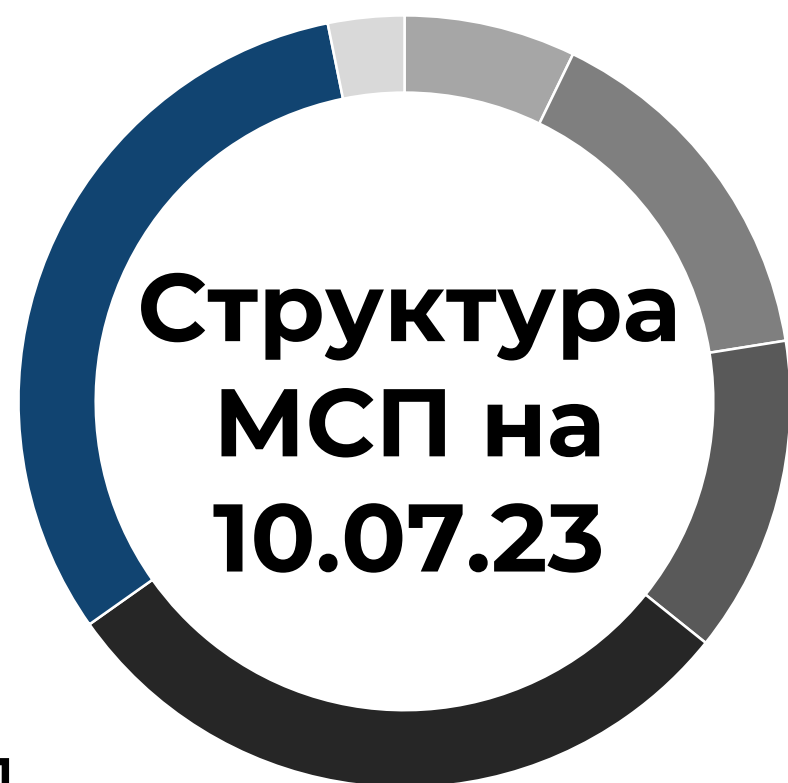


32%

Услуги

30%

Торговля



**Структура
МСП на
10.07.23**

Прочие

3%

Промышленность

7%

Транспортировка
и хранение

15%

Строительство

13%

5 832

Малых предприятий

32

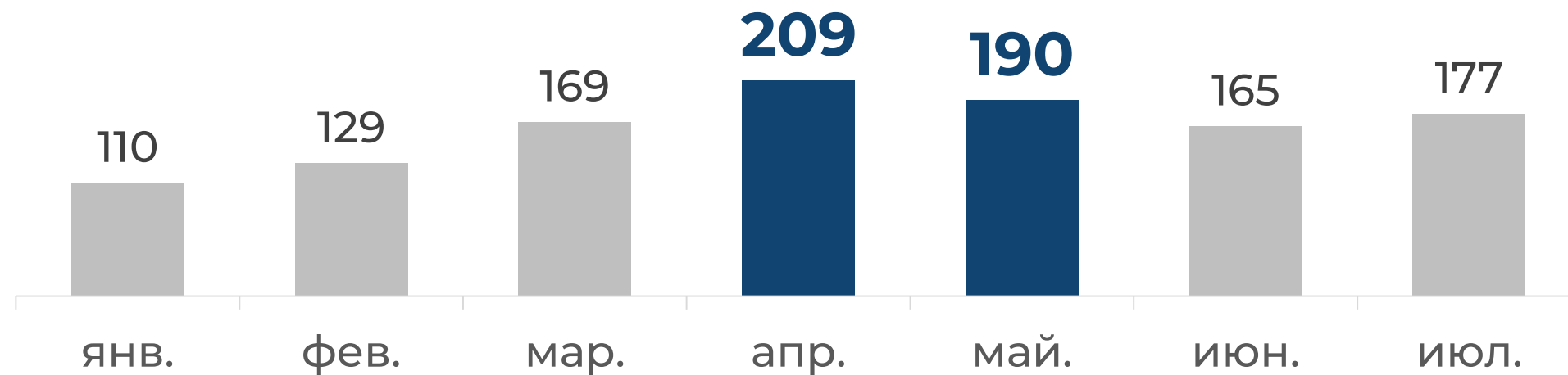
Средних предприятия

7 110

ИП

Общая информация о ситуации в МСП

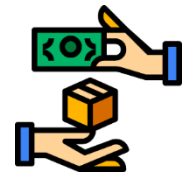
Динамика вновь созданных предприятий за 1 полугодие 2023 года




Сферы



Торговля
35%



Услуги
33%



Строительство
20%

1 149

Вновь созданных предприятий за 1 полугодие 2023 года

Организационно-правовая форма



ИП

968 ед.

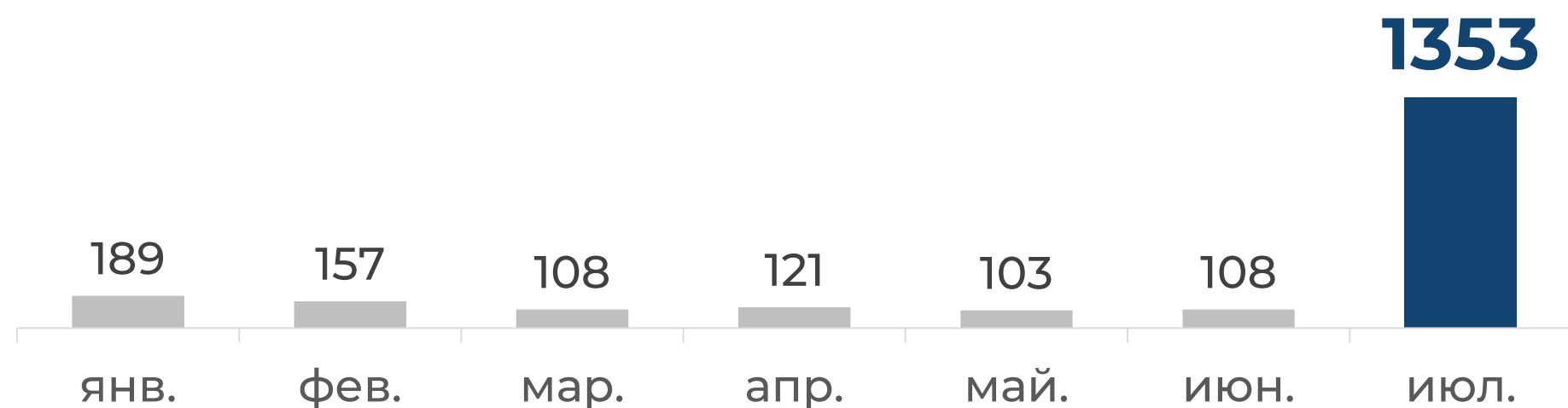


ЮЛ

181 ед.

Общая информация о ситуации в МСП

Динамика закрытия предприятий 1 полугодие 2023 года



Сферы



2 139

Предприятий закрылись за 1 полугодие 2023 года

Организационно-правовая форма



ИП

1 145 ед.



ЮЛ

994 ед.

Результаты мониторинга ситуации в сфере МСП г.Череповца



ИЮЛЬ 2023

Общая информация о предприятиях



65 субъектов МСП


Объём выборки

52% 10 лет и более

Возраст предприятий

56% не более 15 чел.

Численность работников



Ухудшилось

35%



**Общее
положение
дел**

Не изменилось

26%

38%

Улучшилось



Планы



40%

Найти новые формы работы по текущему виду деятельности



35%

Сократить все возможные расходы

Трудности



Рост закупочных цен

54%

Падение выручки, спад спроса

40%

Привлечение финансирования

28%

Увеличение кредитной нагрузки

23%

Поиск новых ниш

22%

Поиск новых партнеров

20%

РИСКИ

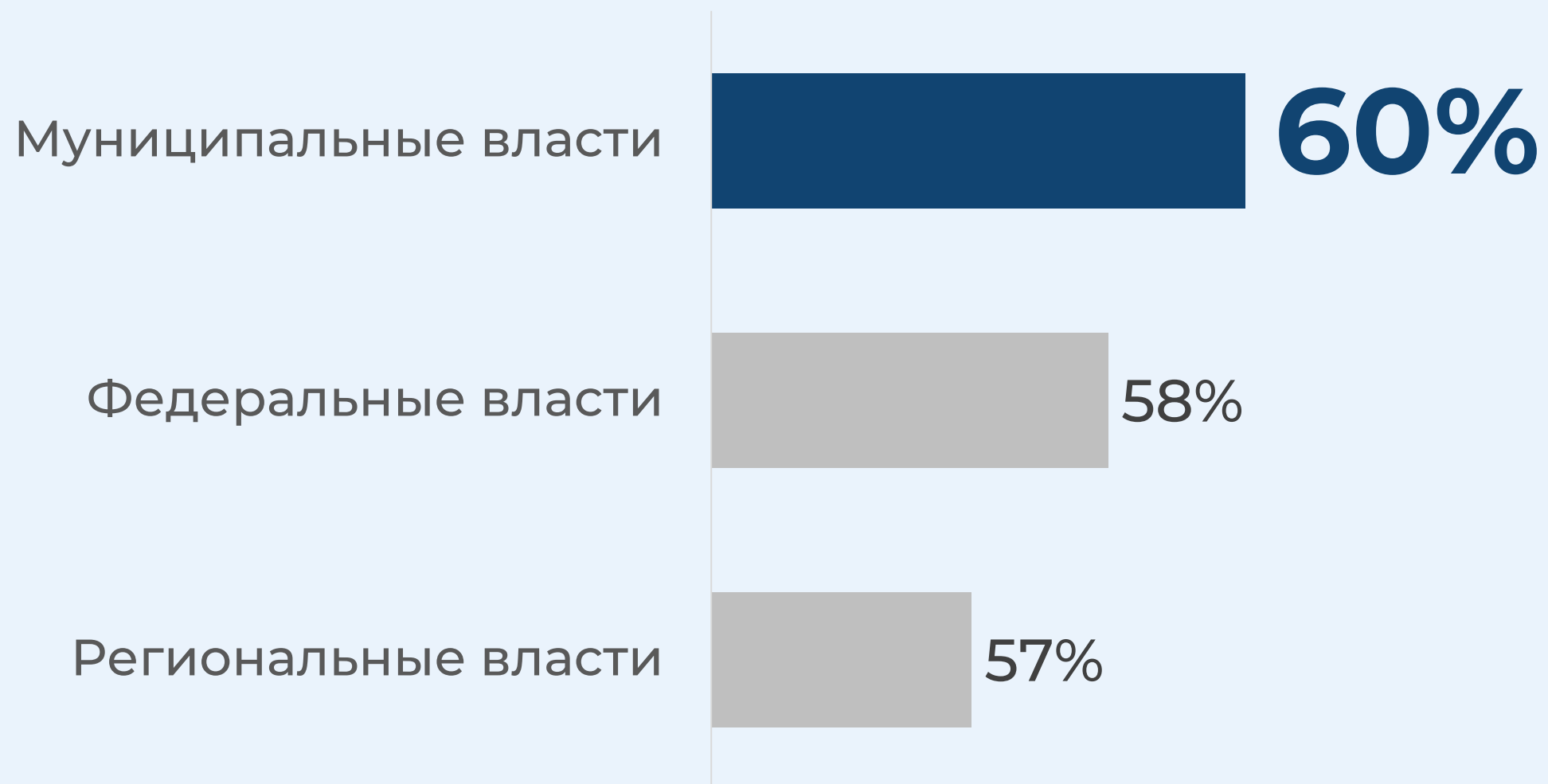


69%

Найти новые формы работы по текущему виду деятельности



Оценка деятельности властей



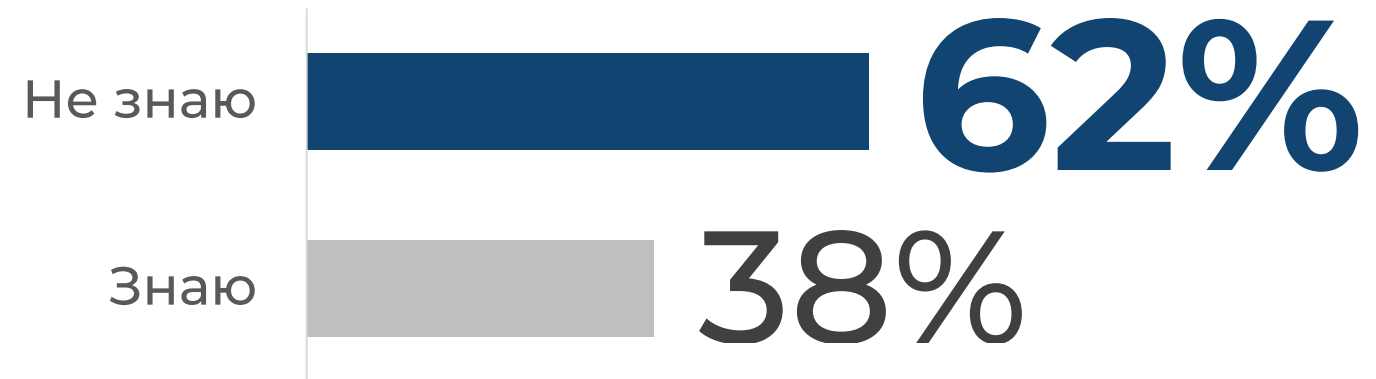
12%
Не изменился

45%
Увеличился



Меры поддержки

Осведомленность



Удалось ли воспользоваться



Не знал
52%



Пытался, но не получилось

19%

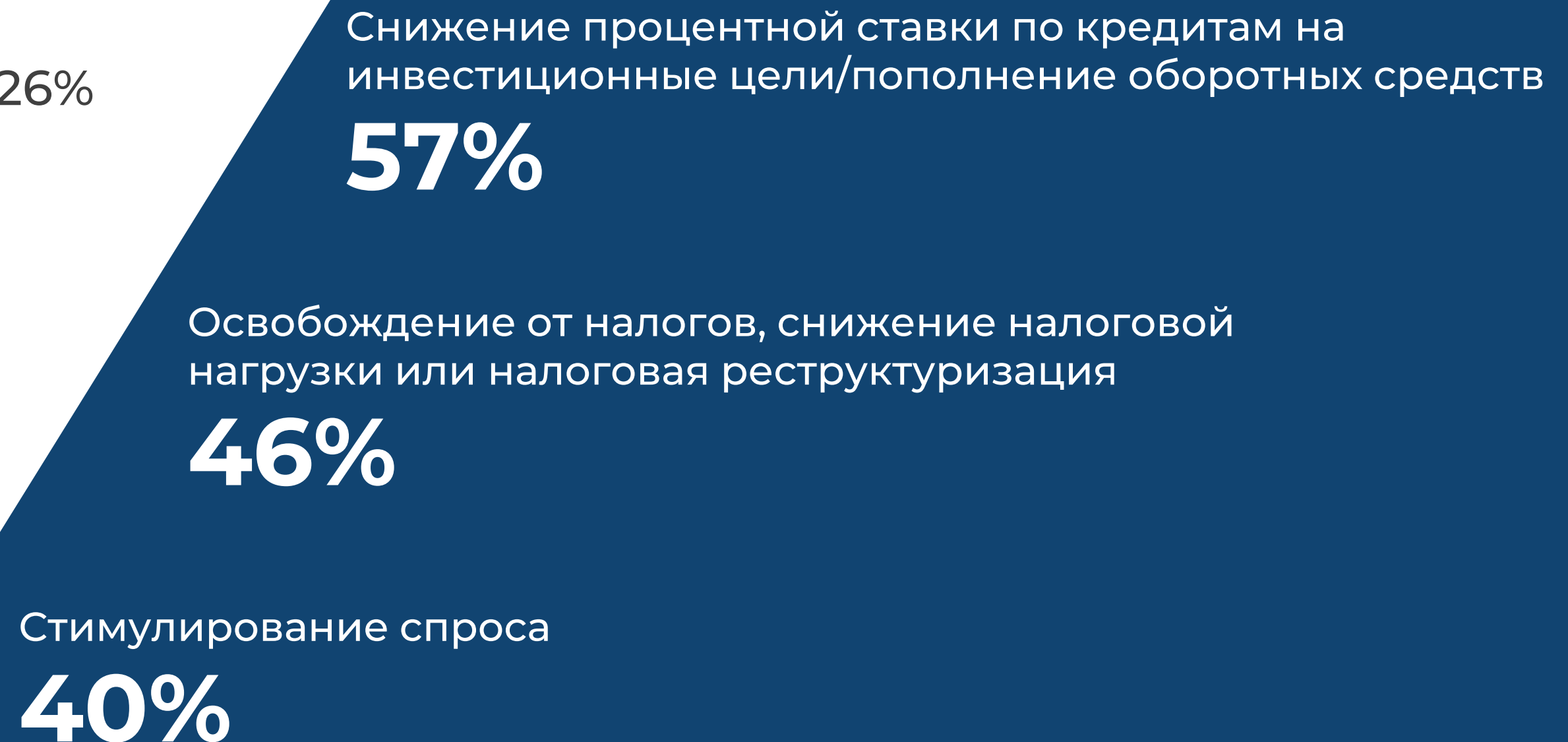
Пользовался/планирую воспользоваться

29%



Какими мерами воспользовались



В каких мерах нуждаются



Удовлетворенность деловым климатом



Ресурсная обеспеченность





38%
Легко

**Насколько
легко начать
новый
бизнес в
городе**



62%
Сложно

Поддержка для начинающих предпринимателей



Финансовая поддержка

57%



Консультация по открытию
своего дела

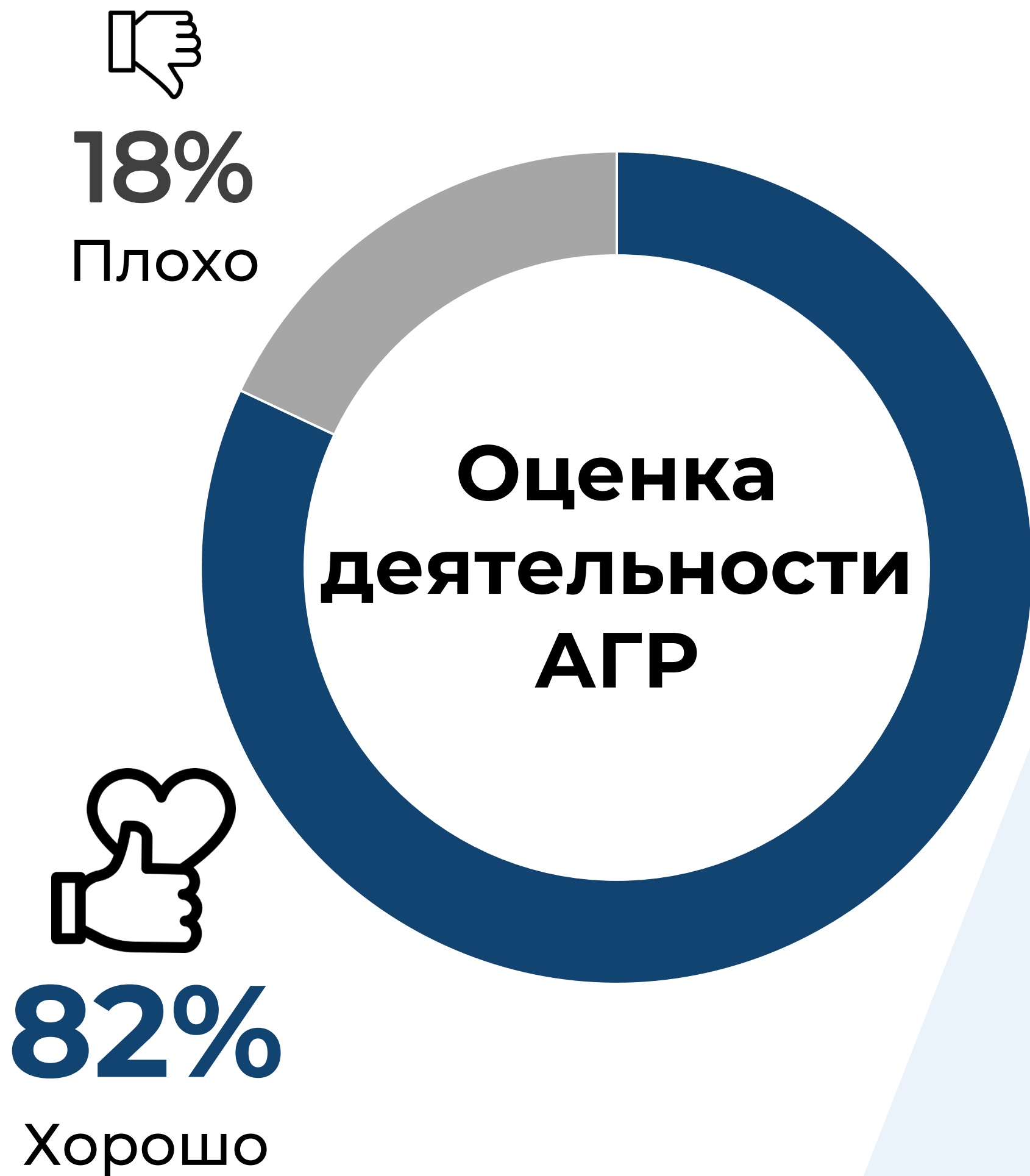
26%



Обучение

15%

Чего не хватает в деятельности АГР



Выводы

- ✓ По сравнению с прошлым годом у большинства предприятий наблюдается достаточно положительная динамика.
- ✓ Бизнес продолжает искать новые формы работы.
- ✓ Основными трудностями по-прежнему являются – рост закупочных цен, падение выручки, спад спроса, привлечение финансирования.
- ✓ Многим предпринимателям не удалось воспользоваться мерами поддержки в первом полугодии 2023 года, при этом большинство опрошенных даже не знают какие меры поддержки действуют в настоящее время.
- ✓ Меры поддержки, в которых сейчас больше всего нуждаются предприниматели – снижение процентной ставки по кредитам на инвестиционные цели/пополнение оборотных средств, освобождение от налогов, снижение налоговой нагрузки или налоговая реструктуризация.